

川北

Data of Kawakita

資料編

INDEX

1

地勢・人口

2

財政

3

ゆとり(教育・福祉)

4

暮らし

5

営み(産業)

6

潤い・憩いの場

7

行政・議会

8

川北町のすがた

■地 勢

総面積（平成23年1月1日土地概況調書）14.76km²（県面積に対する割合0.35%）

総 数	田	畑	宅 地	山 林	原 野	その他
1,204.0ha	832.3ha	5.3ha	175.2ha	-	13.9ha	177.3ha

■人 口（平成23年4月1日現在）

- 人 口 …… 6,150人
- 世帯数 …… 1,759世帯

■役場所在地

- 北緯 …… 36度27分56秒
- 東経 …… 136度32分42秒
- 標高 …… 東部73m／西部3m

■人口と世帯数

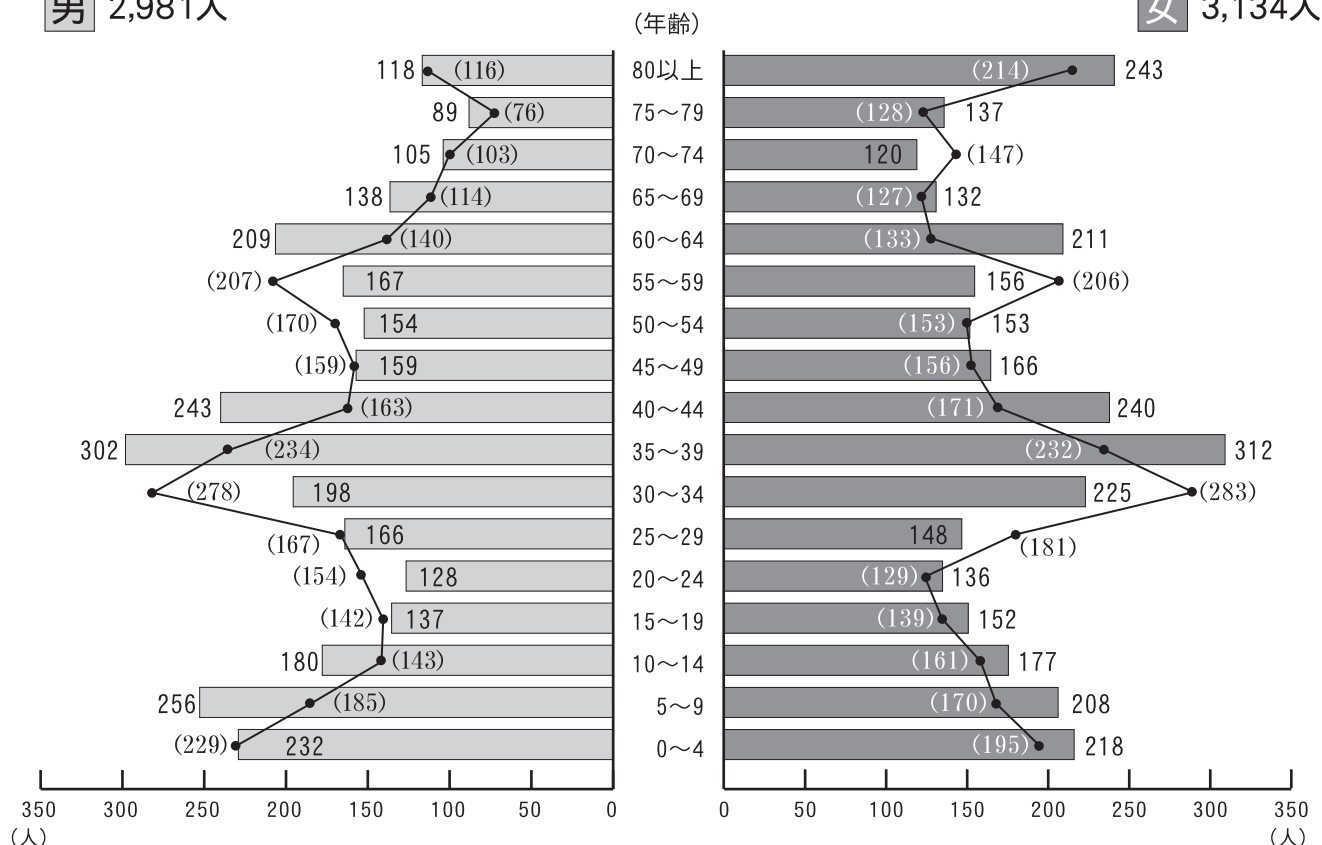
年次	世帯数	総人口(人)		自然増(人)			社会増(人)			一世帯当たり 平均人員(人)	人口密度 (1km ² 当たり)	
		男	女		出生	死亡		転入	転出			
平成18年	1,613	5,877	2,864	3,013	39	83	44	116	284	168	3.64	398.17
19	1,692	6,055	2,944	3,111	57	106	49	135	280	145	3.58	410.23
20	1,715	6,098	2,957	3,141	32	86	54	3	155	152	3.56	413.14
21	1,712	6,076	2,937	3,139	36	75	39	-43	114	157	3.55	411.65
22	1,749	6,129	2,970	3,159	19	65	46	29	189	160	3.50	415.24

■男女別・年齢区分構成

□ 平成23年4月1日現在(住民基本台帳) ● 平成18年4月1日現在(住民基本台帳)

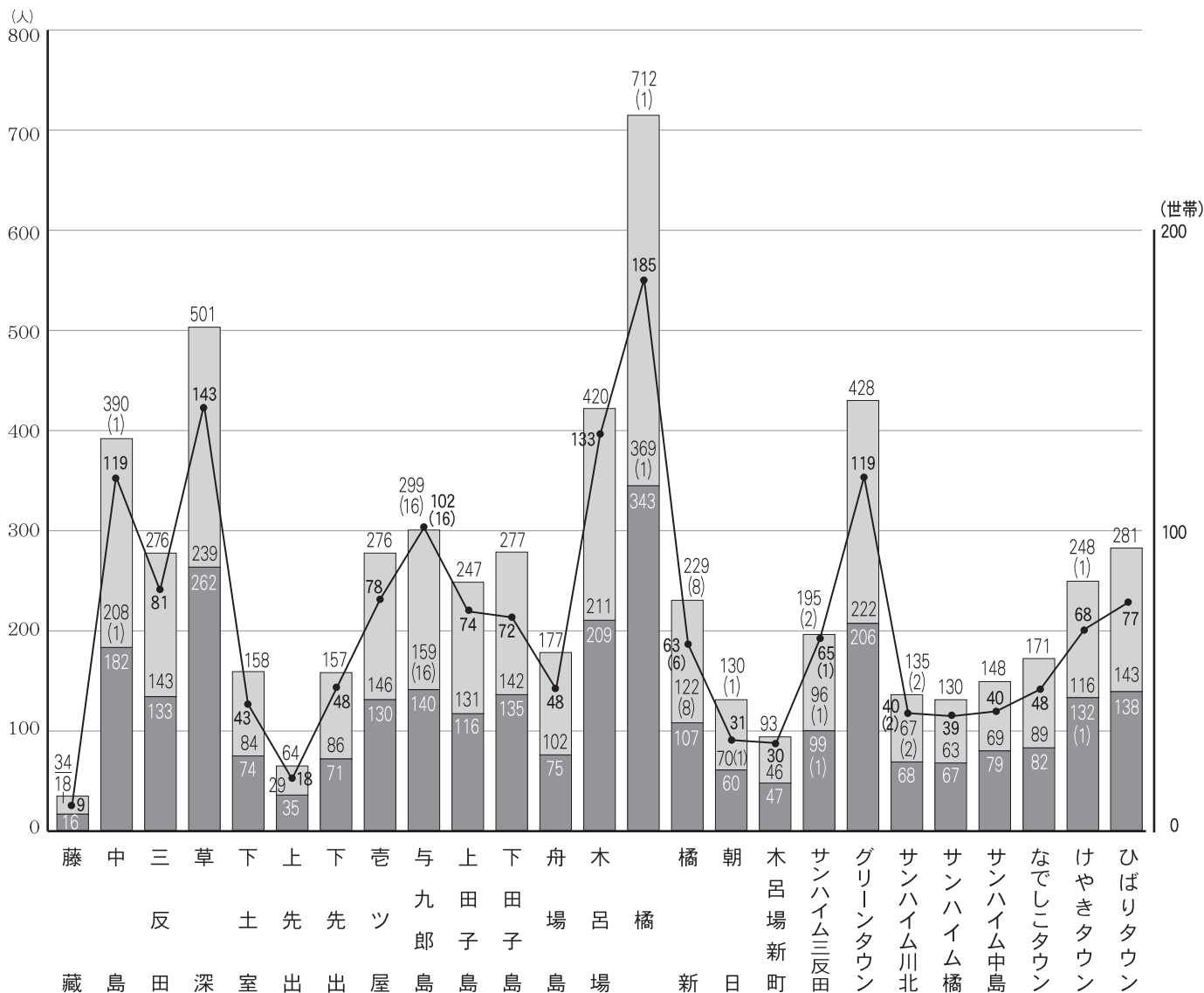
男 2,981人

女 3,134人



川北町地区別世帯数・人口数一覧表

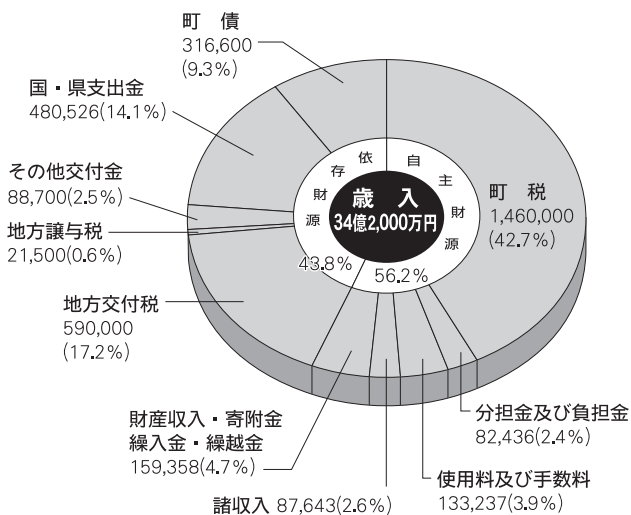
男 女 世帯数 ()内数字は外国人 平成23年9月1日現在



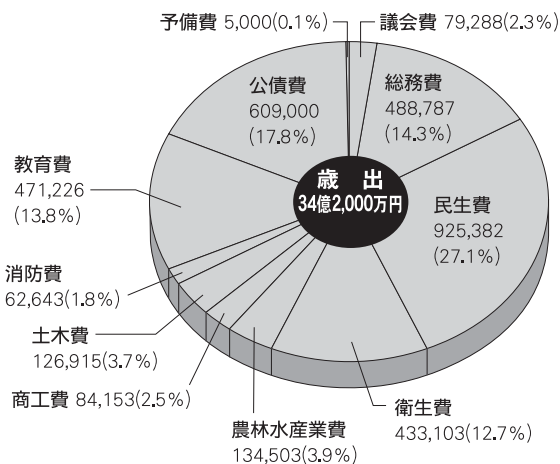
1 地勢・人口
2 財政

平成23年度 一般会計予算

【歳入】(単位：千円)



【歳出】(単位：千円)



町財政年度別一般会計決算の推移

(単位：千円)



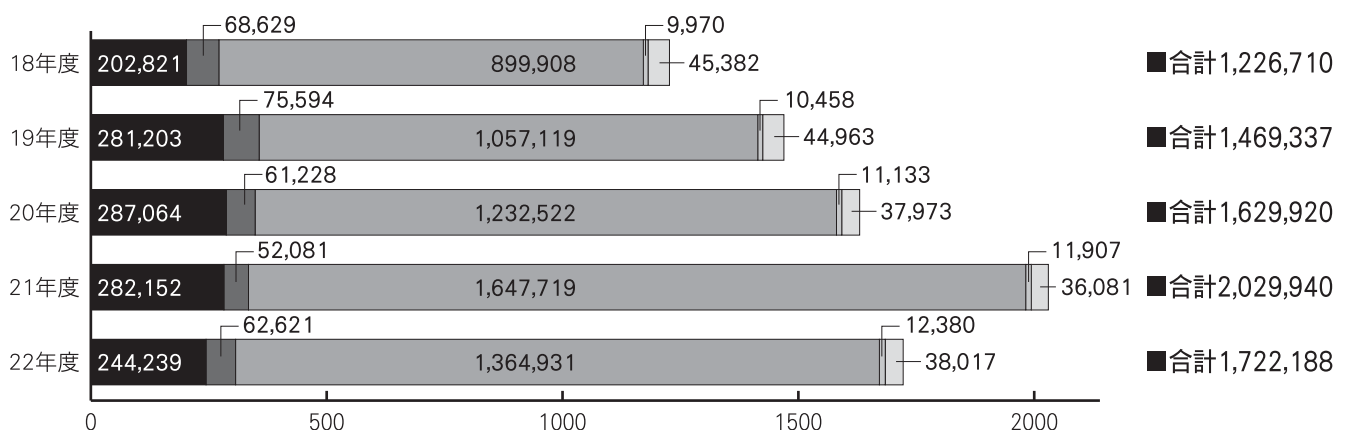
一般会計の推移

(単位：千円)

区分	年度	当初予算額 (一般会計：千円)	町税決算額 (千円)	普通交付税額 (千円)	財政力指数 (3ヶ年平均)	経常収支比率 (%)	起債制限比率 (3ヶ年平均：%)	実質公債費比率 (3ヶ年平均：%)	町債現在高 (普通会計：千円)
昭和55年度		1,018,201	192,598	379,410	0.242	83.7	—	—	988,791
昭和60年度		1,186,660	336,712	464,366	0.325	84.4	17.9	—	1,512,007
平成2年度		2,742,000	576,200	737,414	0.373	60.3	13.6	—	2,626,216
平成7年度		2,460,000	1,041,447	809,185	0.535	68.4	13.3	—	3,523,308
平成12年度		4,369,000	1,416,584	589,979	0.608	74.8	7.8	—	5,370,495
平成17年度		2,830,000	1,216,100	545,081	0.679	81.3	11.5	14.1	5,383,077
平成22年度		3,100,000	1,722,188	393,235	0.790	73.5	10.5	13.9	4,735,232

町税の収入状況

町民税 { 個人分 固定資産税 軽自動車税 たばこ税 }
 { 法人分 } (単位：千円)



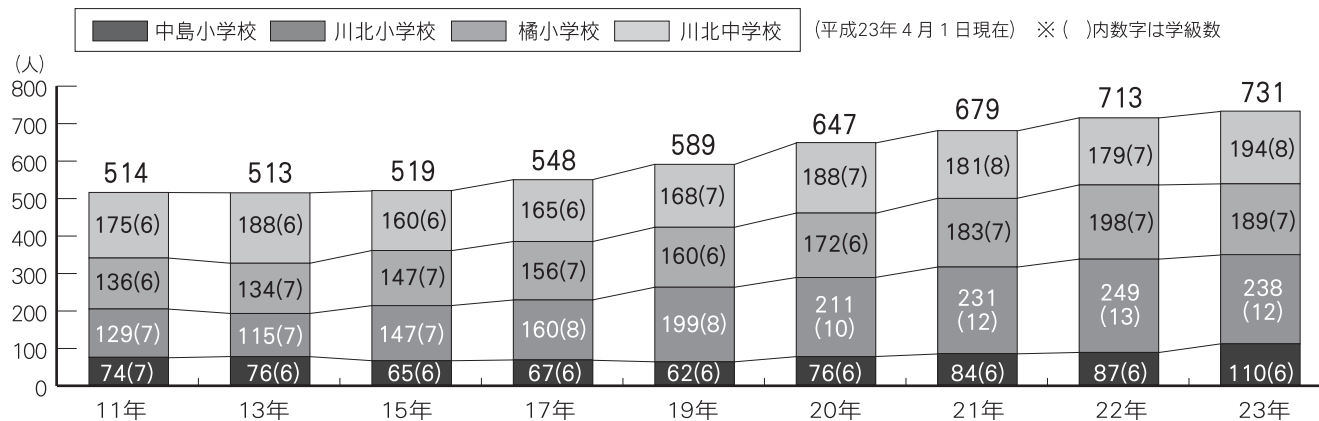
■特別会計の推移

(単位：千円)

区分	年度	平成18年度決算額		平成19年度決算額		平成20年度決算額		平成21年度決算額	
		歳入	歳出	歳入	歳出	歳入	歳出	歳入	歳出
国民健康保健		453,204	434,434	485,040	475,668	494,762	482,212	486,535	454,298
簡易水道事業		32,155	26,192	28,703	25,951	25,779	23,409	24,636	23,953
老人保健		478,132	475,159	511,273	513,248	61,140	61,732	2,863	2,836
農業集落排水事業		259,496	237,093	157,136	136,245	192,986	176,871	204,139	192,063
介護保健事業		335,501	321,896	342,223	332,343	357,178	346,166	368,338	350,794
介護保健サービス事業		68,560	66,722	67,306	65,141	76,814	60,241	81,463	60,429
後期高齢者医療						43,775	43,352	42,716	42,133
合計		1,627,048	1,561,496	1,591,681	1,548,596	1,252,434	1,193,983	1,210,690	1,126,506

区分	年度	平成22年度決算額		平成23年度当初予算額
		歳入	歳出	
国民健康保健		505,548	494,544	504,000
簡易水道事業		29,526	23,752	26,000
老人保健		26	26	
農業集落排水事業		159,204	145,789	110,000
介護保健事業		388,250	378,725	370,000
介護保健サービス事業		65,336	60,573	61,000
後期高齢者医療		43,542	42,866	46,500
合計		1,191,432	1,146,275	1,117,500

■児童・生徒数の推移



■保育所児童数の推移

(平成23年4月1日現在)

保育所別	平成19年度(人)	平成20年度(人)	平成21年度(人)	平成22年度(人)	平成23年度(人)
中島保育所	113	120	117	111	113
川北保育所	155	165	175	181	191
橘保育所	138	141	131	130	129
合計	406	426	423	422	433

■保育所の状況

(平成23年4月1日現在)

保育所別	定員(人)	児童数(人)							職員数(人)
		5歳児	4歳児	3歳児	2歳児	1歳児	0歳児	合計	
中島保育所	140	22	29	21	22	13	6	113	19
川北保育所	210	39	48	43	37	20	4	191	29
橘保育所	150	24	32	35	21	15	2	129	21
合計	500	85	109	99	80	48	12	433	69

■放課後児童クラブ加入者数

(平成23年4月1日現在)

保育所別	平成17年度(人)	平成18年度(人)	平成19年度(人)	平成20年度(人)	平成21年度(人)	平成22年度(人)	平成23年度(人)
中島校下	7	4	11	17	20	15	15
川北校下	38	52	56	64	70	63	57
橘校下	15	22	31	26	48	45	39
合計	60	78	98	107	138	123	111

■国民健康保険

区分 年度	加入状況		療養給付費		高額医療費		保険税	
	被保険者数(人)	加入率(%)	件数(件)	金額(千円)	件数(件)	金額(千円)	1人当り(円)	1世帯当り(円)
平成18年度	1,534	26.12	26,490	738,275	210	26,943	65,846	137,989
平成19年度	1,520	24.90	26,348	714,951	261	24,104	70,405	144,420
平成20年度	1,149	18.89	15,722	378,240	352	32,056	78,005	148,636
平成21年度	1,145	18.94	16,361	372,970	343	28,531	80,108	150,120
平成22年度	1,149	18.68	16,204	399,220	392	27,498	76,395	145,087

■後期高齢者医療

年度	被保険者数(人)	療養給付費(円)	1人当り医療費(円)
平成20年度	600	424,864,522	708,108
平成21年度	607	484,619,080	798,384
平成22年度	601	471,841,051	785,093

■介護保険

	平成18年度	平成19年度	平成20年度	平成21年度	平成22年度
要支援 1	6人	5人	10人	5人	9人
要支援 2	21人	25人	30人	33人	27人
要支援計	27人	30人	40人	38人	36人
要介護 1	27人	26人	29人	35人	38人
要介護 2	37人	35人	30人	36人	46人
要介護 3	28人	34人	35人	44人	27人
要介護 4	20人	32人	28人	23人	24人
要介護 5	34人	33人	29人	26人	23人
要介護計	146人	160人	151人	164人	158人
保険給付額	300,409,468円	309,676,932円	325,496,794円	332,444,132円	356,246,864円
1人当たり給付額	1,736,471円	1,629,879円	1,704,172円	1,645,763円	1,836,324円

■乳幼児・児童・生徒等医療給与金の状況

年度	区分	延べ人数(人)	延べ件数(件)	医療費(円)	1件当たり平均(円)
平成18年度		3,286	11,831	23,775,607	2,010
平成19年度		3,455	13,001	27,042,243	2,080
平成20年度		3,429	13,523	24,773,110	1,832
平成21年度		3,659	14,053	26,762,572	1,904
平成22年度		3,288	12,549	23,460,186	1,869

H9.4より就学前まで対象/H11.4より小学校卒業まで対象/H12.4より中学校卒業まで対象

■乳幼児健診受診者数

区分	年	平成18年度	平成19年度	平成20年度	平成21年度	平成22年度
4ヶ月児健診		87人	110人	83人	78人	67人
		100.0%	98.2%	97.6%	100.0%	97.1%
12ヶ月児健診		73人	95人	96人	79人	81人
		100.0%	98.9%	96.0%	95.2%	97.6%
1歳6ヶ月児健診		85人	88人	115人	85人	81人
		98.8%	94.6%	99.1%	98.8%	94.2%
2歳児健診		82人	83人	117人	93人	81人
		100.0%	94.3%	98.3%	97.9%	96.4%
3歳児健診		76人	97人	89人	106人	96人
		96.2%	97.0%	94.7%	99.1%	98.0%

■特定健康診査受診者数

区分	年	平成20年度	平成21年度	平成22年度
40～74歳		668人	707人	718人
受診率		55.1%	50.6%	50.3%
(県受診率)		38.3%	36.3%	—

■がん検診受診者数

区分		年	平成18年度	平成19年度	平成20年度	平成21年度	平成22年度
大腸がん 40歳以上の男女	受診者数		468人	500人	438人	465人	439人
	受診率		34.3%	35.9%	33.3%	32.2%	29.8%
	(県受診率)		17.1%	17.3%	14.9%	16.0%	
胃がん 40歳以上の男女	受診者数		427人	438人	387人	408人	404人
	受診率		31.3%	31.5%	29.4%	28.2%	27.4%
	(県受診率)		13.4%	13.2%	10.8%	10.8%	
子宮がん 20歳(30歳)以上の女性	受診者数		396人	377人	415人	473人	535人
	受診率		20.5%	49.7%	56.8%	39.6%	63.4%
	(県受診率)		20.0%	20.5%	20.2%	14.3%	
乳がん 30歳以上の女性	受診者数		394人	423人	422人	443人	453人
	受診率		59.4%	56.3%	69.5%	40.9%	63.7%
	(県受診率)		16.7%	17.9%	17.7%	12.1%	
肺がん 40歳以上の男女	受診者数		542人	408人	376人	383人	402人
	受診率		39.7%	29.3%	28.6%	26.5%	27.3%
	(県受診率)		25.3%	25.3%	20.2%	21.6%	
前立腺がん 40歳以上の男性	受診者数		203人	194人	179人	210人	215人
	受診率		41.3%	36.6%	33.9%	39.6%	39.1%
	(県受診率)						

■短期人間ドック助成事業利用者数

	自己負担額	平成18年度(人)			平成19年度(人)			平成20年度(人)			平成21年度(人)			平成22年度(人)		
		国保	一般	合計	国保	一般	合計	国保	一般	合計	国保	一般	合計	国保	一般	合計
1泊2日人間ドック	6,000円	22	23	45	38	48	86	33	43	76	45	42	87	32	45	77
脳ドック(日帰り)	5,000円	7	7	14	7	6	13	12	18	30	6	9	15	11	20	31
PET検査(日帰り)	9,000円	13	26	39	12	25	37	9	17	26	7	18	25	10	18	28
1泊2日人間ドック+脳ドック	9,700円	33	34	67	51	48	99	42	50	92	54	59	113	45	50	95
1泊2日人間ドック+PET検査	14,000円	30	33	63	7	16	23	27	27	54	11	21	32	24	26	50
1泊2日人間ドック+脳ドック+PET検査	17,000円	42	63	105	43	51	94	41	58	99	32	50	82	49	60	109
合計		147	186	333	158	194	352	164	213	377	155	199	354	171	219	390

平成13年 4月 脳ドック検査追加

平成17年12月 PET検査追加

平成18年12月 PET検査 2年に1回に変更

■石川県内における町道の状況 (平成22年4月1日)

区分	道路延長 (m)	改良率 (%)	舗装率 (%)
川北町町道	43,367	100.0	100.0
石川県内市町村	10,504,654	73.1	87.7

■町道の状況

(単位：m)

年度	区分	一級路線	二級路線	その他路線	橋 梁	歩道設置延長
平成19年度		4,380	4,258	32,966	154	14,467
平成20年度		4,380	4,258	34,729	154	17,984
平成21年度		4,380	4,258	34,729	154	17,984
平成22年度		4,380	4,258	34,729	154	17,984
平成23年度		4,380	4,258	34,729	154	17,984

■水道使用量の推移

年度	区分	給水人口	給水世帯	年間使用水量(m ³)	一日最大給水量(m ³)	一日平均給水量(m ³)	月間一世帯使用水量(m ³)	年間水道料(千円)	1戸当り年間水道料(円)
平成18年度		5,557	1,533	570,945	1,742	1,564	31.0	20,962	13,674
平成19年度		5,878	1,648	596,919	1,814	1,635	30.2	21,573	13,090
平成20年度		6,084	1,711	591,490	1,765	1,621	28.8	21,784	12,732
平成21年度		6,045	1,706	579,252	1,698	1,587	28.3	21,020	12,321
平成22年度		6,150	1,759	596,055	1,873	1,633	28.2	21,522	12,235

■集落下水道整備状況

年度	区分	加入件数(件)	加入人口(人)	年間使用料(円)	整備率(%)	水洗化率(%)
平成18年度		1,485	5,479	37,191,500	100	99.8
平成19年度		1,561	5,626	39,008,420	100	100.0
平成20年度		1,634	5,851	39,417,630	100	100.0
平成21年度		1,656	5,903	39,801,000	100	100.0
平成22年度		1,677	5,950	41,435,960	100	100.0

■有線放送電話

年度	区分	加入戸数(戸)	加入率(%)	年間利用回数(回)
平成18年度		1,039	64.1	237,468
平成19年度		1,040	62.2	195,454
平成20年度		1,039	61.7	191,262
平成21年度		1,041	61.9	188,682
平成22年度		1,041	60.1	181,352

■ごみ処理状況

(単位：トン)

		平成19年度	平成20年度	平成21年度	平成22年度
燃えるごみ		1,471	1,572	1,523	1,553
内訳	一般家庭	1,010	1,048	1,016	998
	事業系	461	524	507	555
燃えないごみ		73	75	69	66
資源ごみ		45	43	41	46
内訳	空き缶	11	10	11	10
	空きビン	24	23	21	27
	紙パック	2	2	1	1
	ペットボトル	8	8	8	8
容器包装プラスチック		40	39	36	37
直接搬入量(粗大ごみなど)		294	372	339	499
集団回収		188	179	169	174
内訳	新聞紙、雑誌	172	163	151	156
	ダンボール	15	15	17	17
	牛乳パック	1	1	1	1
合 計		2,111	2,280	2,177	2,375

■し尿処理状況

(単位：k l)

	平成19年度	平成20年度	平成21年度	平成22年度
収 集 量	126	68	31	30
浄化槽汚泥	1,431	1,357	1,599	1,490

■自動車保有状況

(単位：台) 平成23年3月31日現在

区 分	総	普	小	け	軽	普	小	普	小	軽	普	小	大	軽	小	原	そ
	数	通	型	ん	自動車	通	型	通	型	乗	通	型	型	二	型	付	の
台 数	4,996	224	199	4	683	1	9	930	1,314	1,249	103	9	28	33	48	137	25
		貨	貨	引	貨	合	合	乗	乗	用	用	用	特	特	輪	一	他
		物	物	車	物								殊	殊		種	

資料：北陸信越運輸局石川運輸支局

■交通事故・犯罪の発生状況

年度	区分	交 通			犯 罪 (件)					
		件 数 (件)	死 者 (人)	負傷者 (人)	総 数	凶悪犯	粗暴犯	知能犯	窃 盗	その他
平成18年		52	2	71	88	0	0	1	77	10
平成19年		47	2	56	90	0	4	0	81	5
平成20年		43	0	51	81	0	1	0	77	3
平成21年		38	1	39	50	0	0	0	48	2
平成22年		28	0	37	52	0	0	0	52	0

資料：寺井警察署

■救急車の出動状況

年度	区分	出動件数 (件)	搬送人員 (人)	目的別出動件数(件)								
				火災	交通	労働災害	運動競技	一般負傷	加害	自損	急病	その他
平成18年		213	205	-	39	6	5	31	-	3	119	10
平成19年		223	200	3	41	2	3	30	1	4	114	25
平成20年		280	257	-	37	4	-	40	3	5	163	28
平成21年		234	215	1	32	5	2	40	-	2	133	19
平成22年		267	245	1	38	4	3	34	-	3	153	31

資料：能美広域事務組合川北分署

■火災の発生状況

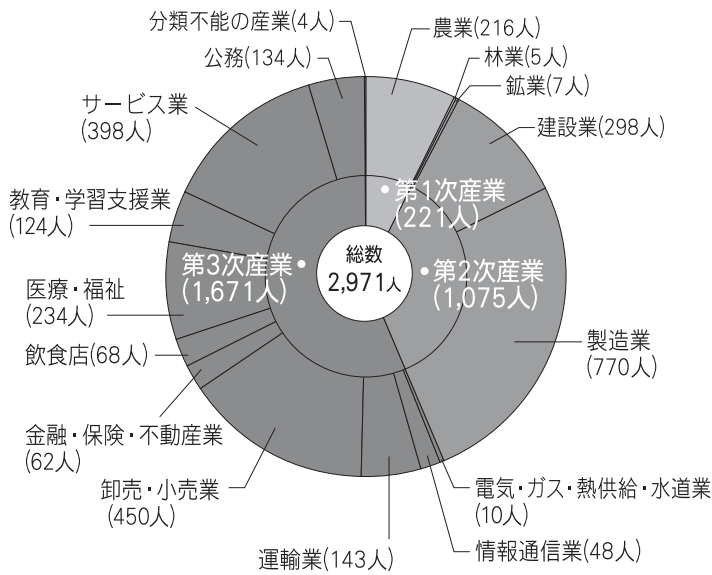
年度	区分	件数	死者	負傷者	発生箇所別件数			損害額 (万円)	原因別件数						
					建物	車両	その他		たばこ	たき火	火遊び	ストーブ	放火	その他	
平成18年		1	-	-	-	1	-	34.6	-	-	-	-	-	-	1
平成19年		3	-	-	1	-	2	185.4	-	-	-	-	-	-	3
平成20年		-	-	-	-	-	-	-	-	-	-	-	-	-	-
平成21年		5	-	-	2	-	3	23.2	-	-	-	-	1	2	
平成22年		4	1	-	2	2	-	538.9	1	-	-	-	-	3	

資料：能美広域事務組合川北分署

■消防力の現状 (平成23年4月1日現在)

区分	消防団署数	分団数	隊数	人数	消防施設			
					消防ポンプ自動車	小型動力ポンプ	救急自動車	防火水槽
自衛消防隊	-	-	20隊	216人	-	20台	-	-
消防団	1	1	-	23人	1台	1台	-	66基
消防分署	1	-	-	12人	1台(水槽付)	-	1台	-

■産業別就業者数 (平成17年10月1日 国勢調査)



■工業 (平成21年12月31日 工業統計調査 従業者4人以上)

産業分類	事業所数	従業者数	製造品出荷額等(万円)
総数	43箇所	2,448人	6,217,767
食料品	5箇所	129人	190,823
飲料・たばこ・飼料	-	-	-
繊維工業	5箇所	73人	170,474
木材・木製品	-	-	-
家具・装備品	-	-	-
パルプ・紙	1箇所	5人	-
印刷	1箇所	310人	-
化学工業	1箇所	11人	-
石油・石炭	3箇所	46人	-
プラスチック製品	1箇所	47人	-
ゴム製品	-	-	-
皮革	-	-	-
窯業・土石	8箇所	103人	183,783
鉄鋼業	1箇所	21人	-
非鉄金属	-	-	-
金属製品	5箇所	74人	87,473
はん用機械	1箇所	26人	-
生産用機械	7箇所	172人	316,819
業務用機械	-	-	-
電子部品	1箇所	1,336人	-
電気機械	1箇所	4人	-
情報通信	1箇所	21人	-
輸送機械	1箇所	70人	-
その他製品	-	-	-

■商業 (平成19年6月1日 商業統計調査)

産業分類	店舗数(店)	従業者数(人)	年間商品販売額(百万円)
卸売業	8	163	4,220
小売業	31	418	11,107
各種商品	-	-	-
織物・衣服・身の回り品小売業	2	2	-
飲食料品小売業	8	289	8,663
自動車・自転車小売業	6	21	326
家具・什器・機械器具	4	12	48
その他の小売業	11	94	-
総計	39	581	15,328

■事業所数 (平成18年10月1日 事業所統計調査)

(単位: 箇所)

区分	農林業	鉱業	建設業	製造業	飲食店	金融・保険業	運輸・通信業	不動産業	サービス業	公務	総数
民営事業所	281	-	63	67	10	4	14	1	46	-	486
国・地方公共団体事業所	-	-	-	-	-	-	-	-	-	25	25
総数	281	-	63	67	10	4	14	1	46	25	511

■農家数 (平成17年2月1日 農業センサス)

農業経営体数	353	経営体
販売農家数	347	戸
主業農家	38	戸
準主業農家	90	戸
副業的農家	219	戸
販売農家人口	1,620	人
1戸当り世帯人員	4.7	人

経営耕地規模別

うち家族経営	経営体
0.3ha未満	1
0.3～1.0	96
1.0～3.0	196
3.0～5.0	33
5.0～10.0	19
10.0ha以上	2
総数	347

■公共施設

社会教育施設	社会体育施設								社会福祉施設		
	多目的屋内運動場	体育館	武道館	プール	テニスコート	簡易グラウンド	相撲場	芝生広場	福祉施設	児童館	保育所
3	1	3	1	1	2	1	1	2	2	2	3

■屋内施設利用状況

	総合体育館	多目的屋内運動場	武道館
平成18年度	27,597人 (969)	22,765人 (2,227)	12,298人 (652)
平成19年度	33,832人 (948)	23,760人 (2,088)	11,960人 (646)
平成20年度	31,909人 (1,045)	23,296人 (1,923)	12,014人 (679)
平成21年度	33,895人 (1,106)	27,449人 (2,089)	10,759人 (589)
平成22年度	35,573人 (985)	23,908人 (1,954)	12,690人 (573)

()内は利用件数

■ふれあい健康センター利用状況

	川北温泉入浴利用者数(1日平均)	図書館貸出者数(1日平均)	図書館蔵書数
平成18年度	304,035人 (983)	16,313人 (53)	68,315冊
平成19年度	298,186人 (968)	16,509人 (54)	69,098冊
平成20年度	297,717人 (969)	16,893人 (55)	69,563冊
平成21年度	288,099人 (938)	17,398人 (57)	70,391冊
平成22年度	276,756人 (901)	16,678人 (54)	71,416冊
累計(H2~22年度)	6,404,719人 (1,036)	361,855人 (—)	—

■名所・特産品

名所	剣聖草深甚四郎墓碑、明治天皇御休所跡
特産品	加賀雁皮紙、いちじく、柿、杵つき餅、地ビール、かきもち、かわきた味噌豚どん

■文化財

番号	種別	名称	所有者	指定年月日
1	史跡	草深甚四郎墓碑	草深区	平成7年3月8日
2	有形文化財(建造物)	中島神社本殿	中島区	平成7年3月8日
3	有形文化財(建造物)	富田少彦名神社石祠	橘新区	平成7年3月8日

■歴代村長、町長 (昭和55年4月1日町制施行により、以降は町長)

歴順	氏名	就任	退任
初代	山田 五三郎	明治40年10月	大正 2年 9月
2	土谷 亀作	大正 2年 9月	大正 5年10月
3	村上 市右衛門	大正 6年 3月	昭和22年 4月
4	森 栄作	昭和22年 4月	昭和26年 4月
5	山田 善治	昭和26年 4月	昭和34年 4月
6	森田 重治	昭和34年 4月	昭和50年 3月
7	山本 堅次	昭和50年 4月	昭和58年 4月
8	西田 耕豊	昭和58年 4月	平成23年 4月
9	前 哲雄	平成23年 4月	現 在

■歴代助役、副町長 (平成19年4月1日条例改正により、以降は副町長)

歴順	氏名	就任	退任
初代	吉田 正衛	明治40年11月14日	明治44年11月13日
2	土谷 亀作	明治44年12月 4日	大正 2年 9月16日
3	江戸 留治郎	大正 2年10月 2日	大正 6年10月 1日
4	苗代 初三郎	大正 6年11月26日	昭和 9年 2月27日
5	鍛冶 留治	昭和 9年 3月12日	昭和10年12月 4日
6	山田 善治	昭和11年 2月 6日	昭和26年 4月 1日
7	加藤 昂	昭和26年 4月30日	昭和30年 6月 3日
8	森田 重治	昭和30年12月13日	昭和34年 4月22日
9	森田 秀外	昭和34年 6月24日	昭和35年 2月13日
10	土谷 円	昭和35年 5月26日	昭和43年 5月25日
11	新谷 貢	昭和43年 6月 6日	昭和48年 1月23日
12	佐々木 春岳	昭和49年 1月16日	昭和58年 6月18日
13	中田 兵蔵	昭和60年 4月 1日	平成元年 2月16日
14	宮田 亮	平成元年 4月 1日	平成16年 7月30日
15	村本 亮衛	平成17年10月 1日	平成21年 9月30日
16	前 哲雄	平成21年12月 1日	平成23年 4月 1日
17	山岡 正見	平成23年 6月20日	現 在

■歴代議長

歴順	氏名	就任	退任
初代	中田 恒	昭和22年 5月	昭和30年 4月
2	梅田 三郎	昭和30年 5月	昭和34年 4月
3	新宅 津二	昭和34年 5月	昭和42年 4月
4	任田 孫作	昭和42年 5月	昭和46年 4月
5	西田 穰	昭和46年 5月	昭和50年 4月
6	車 伊佐美	昭和50年 5月	昭和54年 4月
7	苗代 藤次	昭和54年 5月	昭和58年 4月
8	新谷 貢	昭和58年 5月	昭和62年 4月
9	山先 繁	昭和62年 5月	平成 3年 4月
10	山本 静男	平成 3年 5月	平成 7年 4月
11	北本 護	平成 7年 5月	平成 9年 4月
12	表 克之	平成 9年 4月	平成11年 4月
13	南 邦夫	平成11年 5月	平成13年 6月
14	田中 庄治	平成13年 6月	平成15年 4月
15	西野 昇吾	平成15年 5月	平成17年 6月
16	南 邦夫	平成17年 6月	平成19年 4月
17	北田 好	平成19年 5月	平成21年 6月
18	西野 昇吾	平成21年 6月	平成23年 4月
19	坂井 毅	平成23年 5月	現 在

■歴代収入役 (平成19年4月1日条例改正により廃止、経過措置により平成21年9月30日まで任期)

歴順	氏名	就任	退任
初代	四谷 安太郎	明治40年12月 1日	明治44年12月 3日
2	西田 孫次	明治44年12月11日	大正 5年 9月15日
3	三島 三治郎	大正 6年11月28日	昭和 5年 2月11日
4	上田 初三郎	昭和 5年 2月28日	昭和 5年 8月30日
5	山田 善治	昭和 5年 9月 6日	昭和11年 2月 3日
6	西田 利作	昭和11年 2月 6日	昭和15年 2月 5日
7	中田 宗一	昭和15年 2月13日	昭和23年 2月17日
8	中村 莊治	昭和23年 4月 1日	昭和28年12月26日
9	沢田 義雄	昭和29年 3月 3日	昭和33年 3月 2日
10	新谷 貢	昭和34年 6月24日	昭和43年 6月 5日
11	佐々木 春岳	昭和43年 6月 6日	昭和49年 1月15日
12	山本 堅次	昭和49年 1月16日	昭和50年 4月17日
13	中田 兵蔵	昭和50年 6月16日	昭和60年 3月31日
14	小林 之一	昭和60年 4月 1日	平成 5年 3月31日
15	村本 亮衛	平成 5年 4月 1日	平成17年 9月30日
16	戸成 博幸	平成17年10月 1日	平成21年 9月30日

■歴代副議長

歴順	氏名	就任	退任
初代	新宅 津二	昭和22年 5月	昭和30年 4月
2	林 治吉	昭和30年 5月	昭和34年 4月
3	室谷 音治	昭和34年 5月	昭和38年 4月
4	任田 孫作	昭和38年 5月	昭和42年 4月
5	西田 穰	昭和42年 5月	昭和46年 4月
6	中村 栄策	昭和46年 5月	昭和50年 4月
7	苗代 藤次	昭和50年 5月	昭和54年 4月
8	入口 博俊	昭和54年 5月	昭和58年 4月
9	新宅 鶴彦	昭和58年 5月	昭和62年 4月
10	辰野 一朗	昭和62年 5月	平成 3年 4月
11	北本 護	平成 3年 5月	平成 7年 4月
12	中島 俊幸	平成 7年 5月	平成 9年 4月
13	田中 庄治	平成 9年 4月	平成11年 4月
14	沢田 一次	平成11年 5月	平成13年 6月
15	沢田 幸男	平成13年 6月	平成15年 4月
16	北田 好	平成15年 5月	平成17年 6月
17	山先 守夫	平成17年 6月	平成19年 4月
18	坂井 毅	平成19年 5月	平成21年 6月
19	作田 毅	平成21年 6月	平成23年 4月
20	作田 良一	平成23年 5月	現 在



人口密度

1km²に416.7人 (H23.4)



世帯人数

1世帯に3.50人 (22年度)



出生

5.6日に1人 (22年度)



死亡

7.9日に1人 (22年度)



転入

1.9日に1人 (22年度)



転出

2.3日に1人 (22年度)



交通事故

13.0日に1件 (22年)



救急

1.4日に1件 (22年度)



犯罪

7.0日に1件 (22年)



児童(小学生)

11.5人に1人 (22年度)



65歳以上の人

5.7人に1人 (H23.4)



平成23年度予算

町民1人当たり556,098円



自動車

一世帯に2.8台 (H22.3)



水道

1日1人当り265.5ℓ (22年度)



結婚

15.9日に1件 (22年)



川北町役場

〒923-1295 石川県能美郡川北町字壺ツ屋174番地

TEL 076-277-1111(代)

FAX 076-277-2584

H P <http://town.kawakita.ishikawa.jp>

e-mail kouhou-kawakita@town.kawakita.ishikawa.jp