

川北町情報メール配信サービス

かわきたメール

川北町は、令和4年10月1日から、町に関する様々な情報を、希望する住民のみなさんへ配信するサービスを開始しました。

配信メールを受けるには、裏面の手順書を確認のうえ、登録を行ってください。

登録された携帯電話やパソコンに、川北町の防災・火災情報、防犯・交通安全情報、町からのお知らせ（生活情報）を配信します。

かわきたメール配信イメージ

防災情報

気象庁からの警報・
注意報・震度情報など



火災情報

白山野々市広域消防本部
からの火災情報・鎮火・啓発情報



防犯・交通安全情報

犯罪や不審者などの防犯情報や交
通安全情報







町からのお知らせ

生活情報・イベント情報
その他の行政情報など



メール配信

メール配信サービスにより、登録者へメールを一括配信



かわきたメール情報配信 登録手順のご案内

ご登録
の前に

- メール配信サービスの利用規約に同意していただいた上で、ご登録をお願いいたします。
- 「@sg-p.jp」ドメインまたは「kawakita@sg-p.jp」アドレスからのメール受信許可設定を行ってください。
- URL付きメールの受信を許可する設定を行ってください。

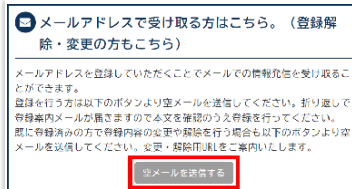
1

空メールを送信します。

サイトにアクセスし、「空メールを送信する」から空メールを送信します。

▼PC・スマートフォンの場合

<https://plus.sugumail.com/usr/kawakita/home>



▼共通

「空メールを送信する」ボタンを押すと、メールが立ち上がりま
す。そのまま何も入力せずにメールを送信してください。
※メールが起動しない場合は、手でメールを立ち上げ、下記
アドレスに空メールを送信してください。

t-kawakita@sg-p.jp

2

メールが届きます。

メールに記載された登録用URLを押して登録に進みます。

川北町住民向け情報配信へ申し込みいただきまして、ありがとうございます。
登録を行う場合は、次のURLより行ってください。

<https://plus.sugumail.com/usr/kawakita/auth/login/XXXXXXXX>

3

利用規約を確認します。

利用規約をご確認の上「同意する」ボタンを押します。



4

配信カテゴリを選択します。

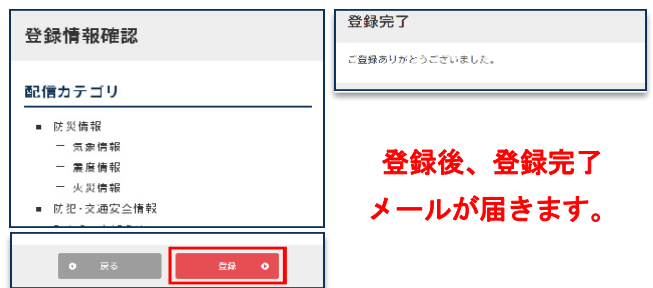
配信カテゴリ・登録情報を入力して「確認画面へ」ボタンを押します。



5

入力内容を確認して登録します。

入力内容をご確認の上「登録」ボタンを押します。登録完了画面が表示されたら登録完了です。



登録情報の変更と登録解除

空メールアドレス宛にメールを送信します。
返信メールから登録情報の変更などを行います。

■メールアドレス変更

メールアドレス下にある「編集」ボタンを押して手続きしてください。

■配信カテゴリ変更

登録情報の「編集」ボタンを押します。配信カテゴリ選択画面が表示されるので内容を確認しながら画面を進めて下さい。

■登録解除

画面右上のメニューボタンを押して「登録解除へ」を押します。次の画面で「登録解除へ」ボタンを押してください。

